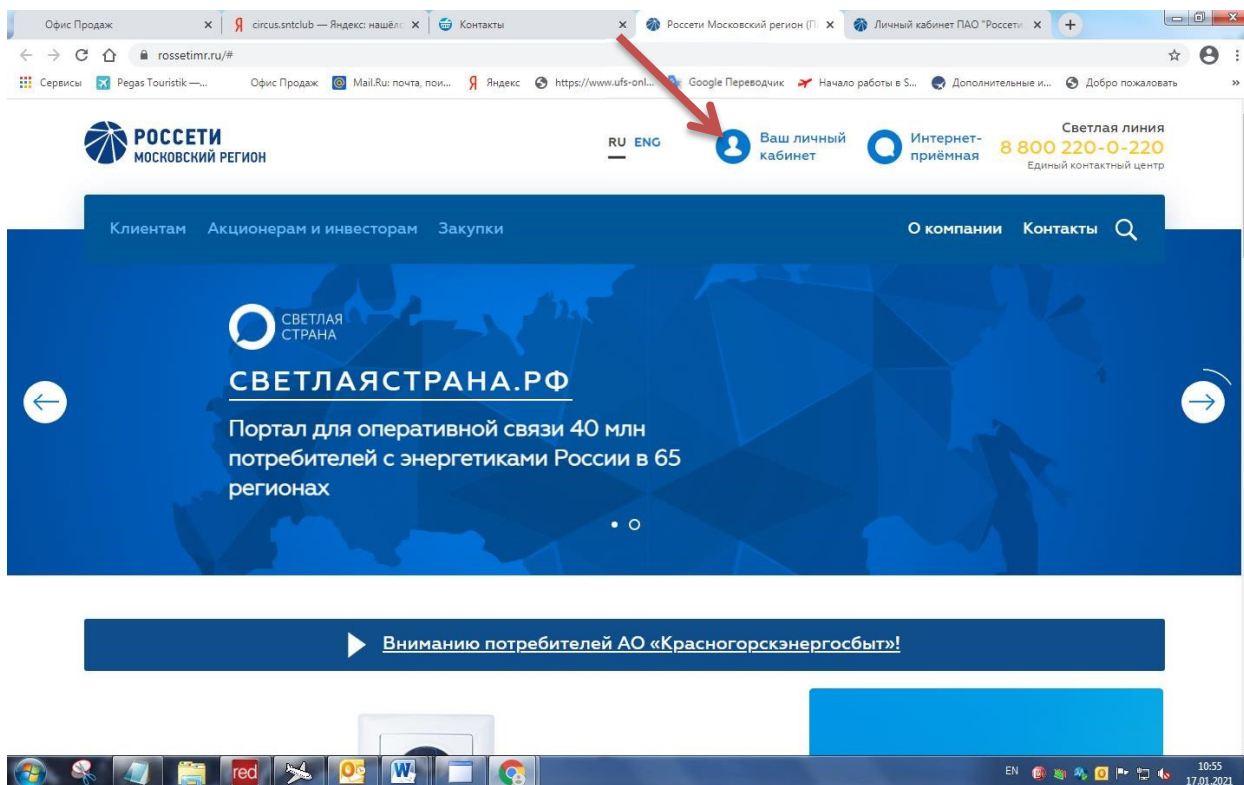


АЛГОРИТМ ПОДАЧИ ЗАЯВКИ НА ТЕХНИЧЕСКОЕ ПРИСОЕДИНЕНИЕ К МОЭСК

1. Необходимо зайти на сайт <https://rossetimr.ru/>
2. Зарегистрировать личный кабинет.



Офис Продаж | circus.sntclub — Яндекс: нашёл... | Контакты | Россети Московский регион | Личный кабинет ПАО "Россети" | Личный кабинет ПАО "Россети"

На главную

РОССЕТИ МОСКОВСКИЙ РЕГИОН

Вход в личный кабинет

Логин (e-mail)

Пароль

[Заполнить пароль?](#)

Войти

Узнайте о возможностях личного кабинета — посмотрите видеоролик

Впервые на сайте? [Зарегистрируйтесь!](#) [Инструкция по регистрации](#)

© 2005-2021 ПАО «Россети Московский регион»

Часто задаваемые вопросы | Контактная информация

10:54 17.01.2021

Офис Продаж | circus.sntclub — Яндекс: нашёл... | Контакты | Россети Московский регион | Личный кабинет ПАО "Россети" | Личный кабинет ПАО "Россети" | Личный кабинет ПАО "Россети"

На главную

РОССЕТИ МОСКОВСКИЙ РЕГИОН

Регистрация нового пользователя

Тип пользователя:

Фамилия:

Имя:

Отчество:

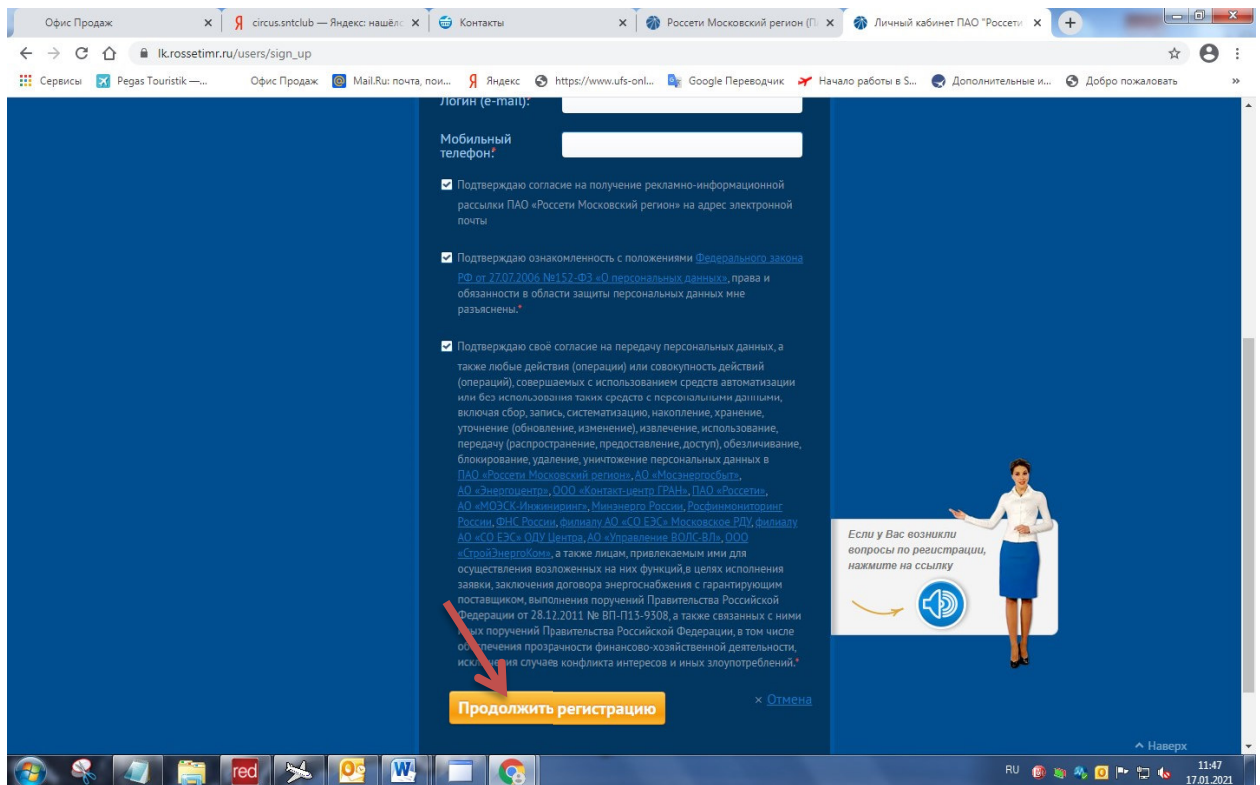
Логин (e-mail)*:

Мобильный телефон*:

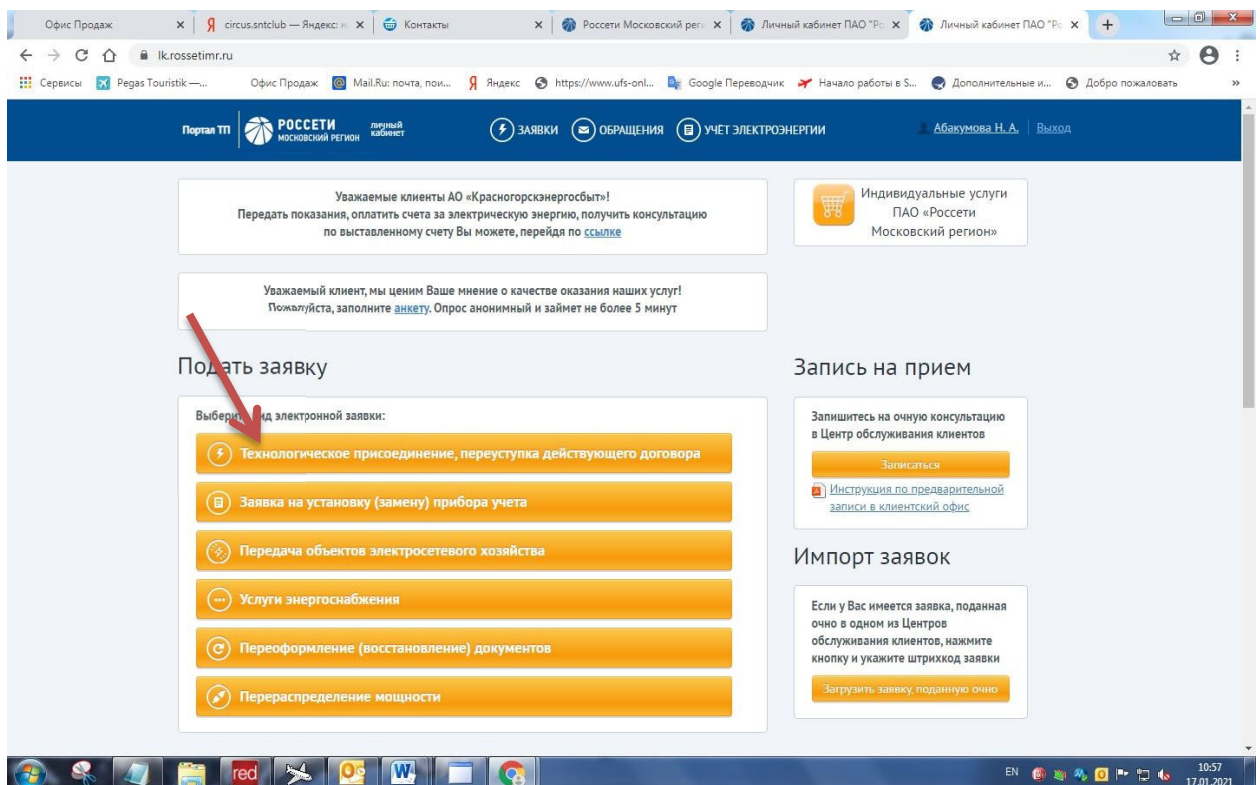
Подтверждаю согласие на получение рекламно-информационной рассылки ПАО «Россети Московский регион» на адрес электронной почты

Подтверждаю ознакомленность с положениями [Федерального Закона РФ от 27.07.2006 №152-ФЗ «О персональных данных»](#), права и обязанности в области защиты персональных данных мне разъяснены.*

10:55 17.01.2021



После регистрации Вам на почту придет письмо с ссылкой, по которой необходимо пройти и ввести пароль. В Личном кабинете необходимо выбрать пункт Технологическое присоединение.



Офис Продаж | circus.sntclub — Яндекс | Контакты | Россети Московский регион | Личный кабинет ПАО "Россети Московский регион" | Личный кабинет ПАО "Россети Московский регион"

Портал ТП | **РОССЕТИ** МОСКОВСКИЙ РЕГИОН | Личный кабинет | ЗАЯВКИ | ОБРАЩЕНИЯ | УЧЕТ ЭЛЕКТРОЭНЕРГИИ | Абакумова Н.А. | Выход

Подача заявки

I. Общие сведения > II. Реквизиты заявителя > III. Сведения об объекте > IV. Направленные документы

Заявитель: Физическое лицо

Вид заявки: Новое присоединение

Технологическое присоединение осуществляется в связи с:

- Новым технологическим присоединением
- Сменой точки присоединения
- Изменением категории надежности
- Иным основанием

Выберите данный вид заявки, если объект ранее не был присоединен к электрическим сетям, при смене точки присоединения или при изменении категории надежности.

Если у Вас возникли вопросы по подаче заявки, нажмите на ссылку

Далее > | Отменить подачу

© 2005-2021 ПАО «Россети Московский регион» | Часто задаваемые вопросы | Контактная информация

10:58 17.01.2021

Далее пошагово заполняете все необходимые личные данные

Офис Продаж | circus.sntclub — Яндекс | Контакты | Россети Московский регион | Личный кабинет ПАО "Россети Московский регион" | Личный кабинет ПАО "Россети Московский регион"

Портал ТП | **РОССЕТИ** МОСКОВСКИЙ РЕГИОН | Личный кабинет | ЗАЯВКИ | ОБРАЩЕНИЯ | УЧЕТ ЭЛЕКТРОЭНЕРГИИ | Абакумова Н.А. | Выход

Шаг 2. Реквизиты заявителя

I. Общие сведения > II. Реквизиты заявителя > III. Сведения об объекте > IV. Направленные документы

Личные данные, СНИЛС и данные документа, удостоверяющего личность ?

ФИО: Абакумова Наталья Анатольевна

Дата рождения: [календарь]

Документ: Паспорт гражданина РФ Иной документ, удостоверяющий личность

Обращаем Ваше внимание на необходимость заполнения полей в строгом соответствии с данными паспорта. Некорректное заполнение паспортных данных может повлечь за собой ошибки при составлении договора и необходимость его последующей корректировки.

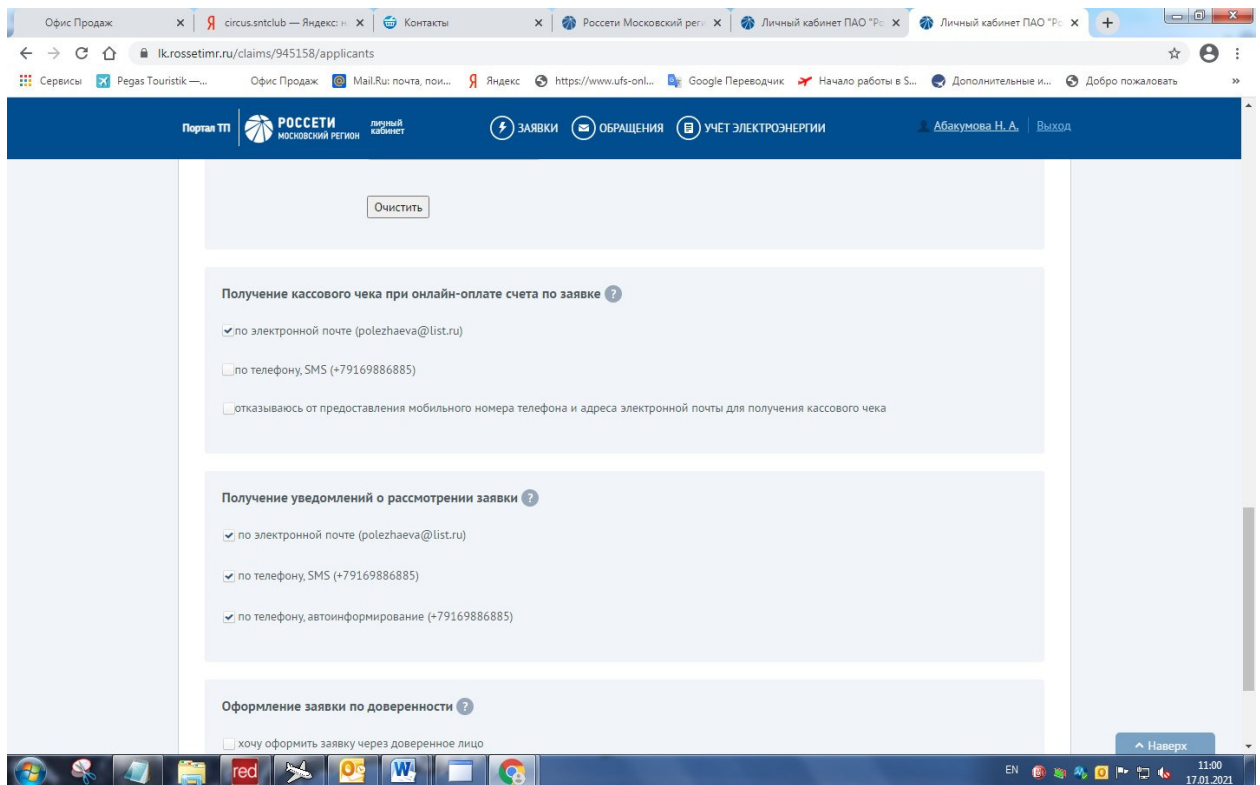
Серия и номер: [поле] Код подразделения: [поле]

Дата выдачи: [календарь] Кем выдан: [поле]

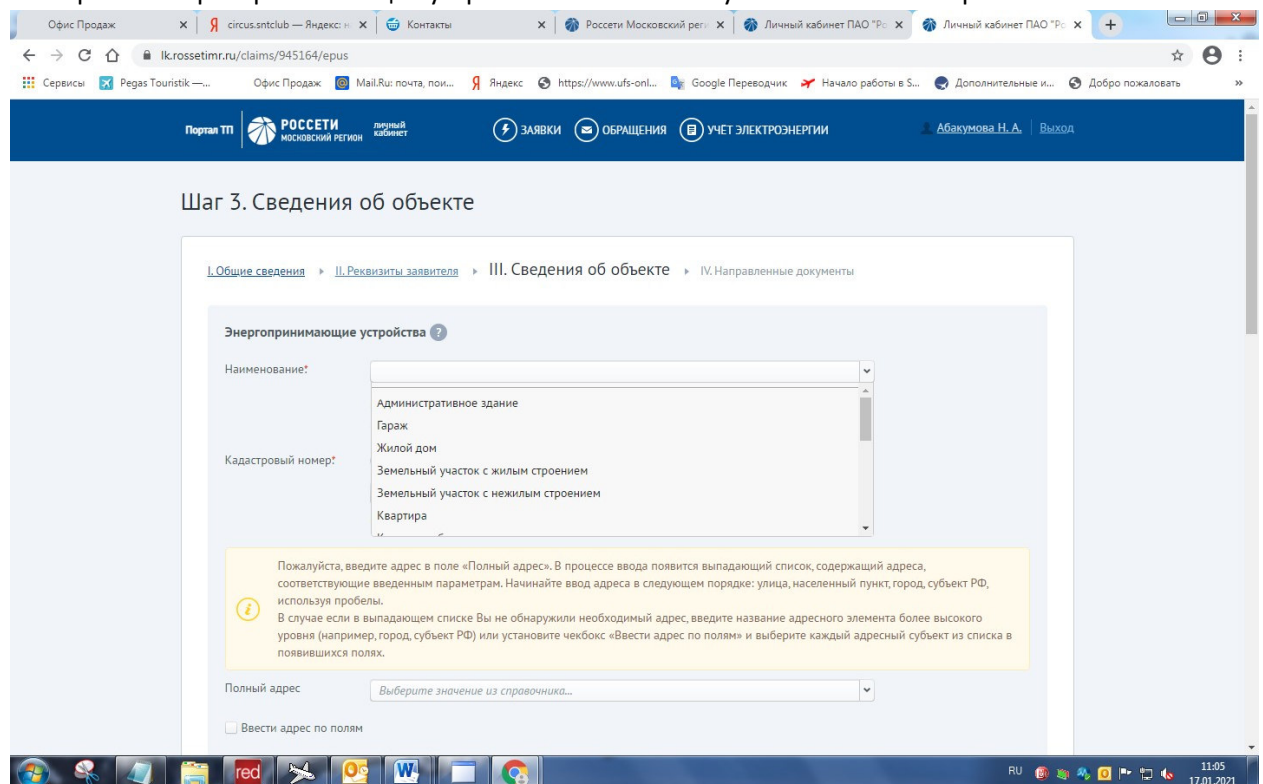
СНИЛС: [поле]

Адрес по месту регистрации

10:59 17.01.2021



Выбираете энергопринимающее устройство Земельный участок с жилым строением.



В адресе прописываете полный адрес как у вас указан в выписке ЕГРН или Свидетельстве на земельный участок.

Московская обл, Красногорский р-н, д. Гаврилково, Текстильщик тер. СНТ (если ввести Гаврилково, в выпадающем меню можно выбрать указанный адрес полностью). Щелкнуть на выпадающее меню "Владение", выбрать Участок, заполнить номер участка.

Портал ТП **РОССЕТИ МОСКОВСКИЙ РЕГИОН** личный кабинет

ЗВЯЖКИ ОБРАЩЕНИЯ УЧЕТ ЭЛЕКТРОЭНЕРГИИ

Абакумова Н.А. Выход

I. Общие сведения II. Реквизиты заявителя III. Сведения об объекте IV. Направленные документы

Энергопринимающие устройства ?

Наименование:

Обращаем Ваше внимание, что адрес объекта необходимо заполнить в строгом соответствии с правоустанавливающими документами на объект присоединения

Кадастровый номер: есть отсутствует

Образец заполнения поля – 77:03:0006026:1009

Пожалуйста, введите адрес в поле «Полный адрес». В процессе ввода появится выпадающий список, содержащий адреса, соответствующие введенным параметрам. Начиная ввод адреса в следующем порядке: улица, населенный пункт, город, субъект РФ, используя пробелы.
В случае если в выпадающем списке Вы не обнаружили необходимый адрес, введите название адресного элемента более высокого уровня (например, город, субъект РФ) или установите чекбокс «Вести адрес по полям» и выберите каждый адресный субъект из списка в появившихся полях.

Полный адрес:

Вести адрес по полям

Квартира:

Владение:

Указываете максимальную мощность - 15 кВт

Класс напряжения - 380В или 220В. Категория надежности - 3.

Портал ТП **РОССЕТИ МОСКОВСКИЙ РЕГИОН** личный кабинет

ЗВЯЖКИ ОБРАЩЕНИЯ УЧЕТ ЭЛЕКТРОЭНЕРГИИ

Абакумова Н.А. Выход

Владение:

Индекс:

Площадь объекта, кв. м:

Мощность и напряжение ?

Максимальная мощность для присоединения, кВт*:

Для определения необходимой мощности Вы можете воспользоваться Калькулятором мощности

Класс напряжения*:

Категория надежности*:

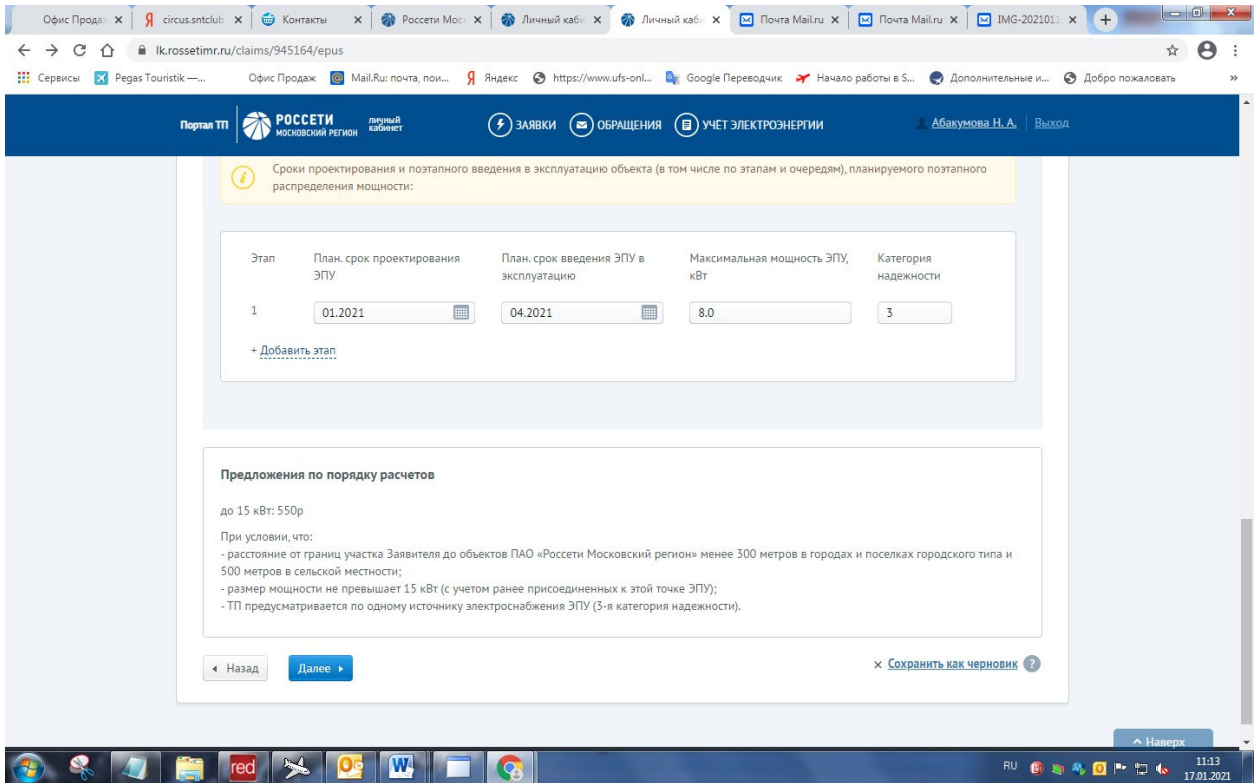
При выборе 3-й категории надежности предусматривается только один источник электроснабжения.
К 3-й категории надежности могут относиться объекты: жилые и нежилые помещения, жилые дома (коттеджи), магазины, небольшие производственные помещения, офисные здания, пункты общественного питания и т.п.

План. срок проектирования ЭПУ 10.2021

План. срок введения ЭПУ в эксплуатацию 11.2021

Максимальная мощность ЭПУ 15 Квт

Категория надежности 3



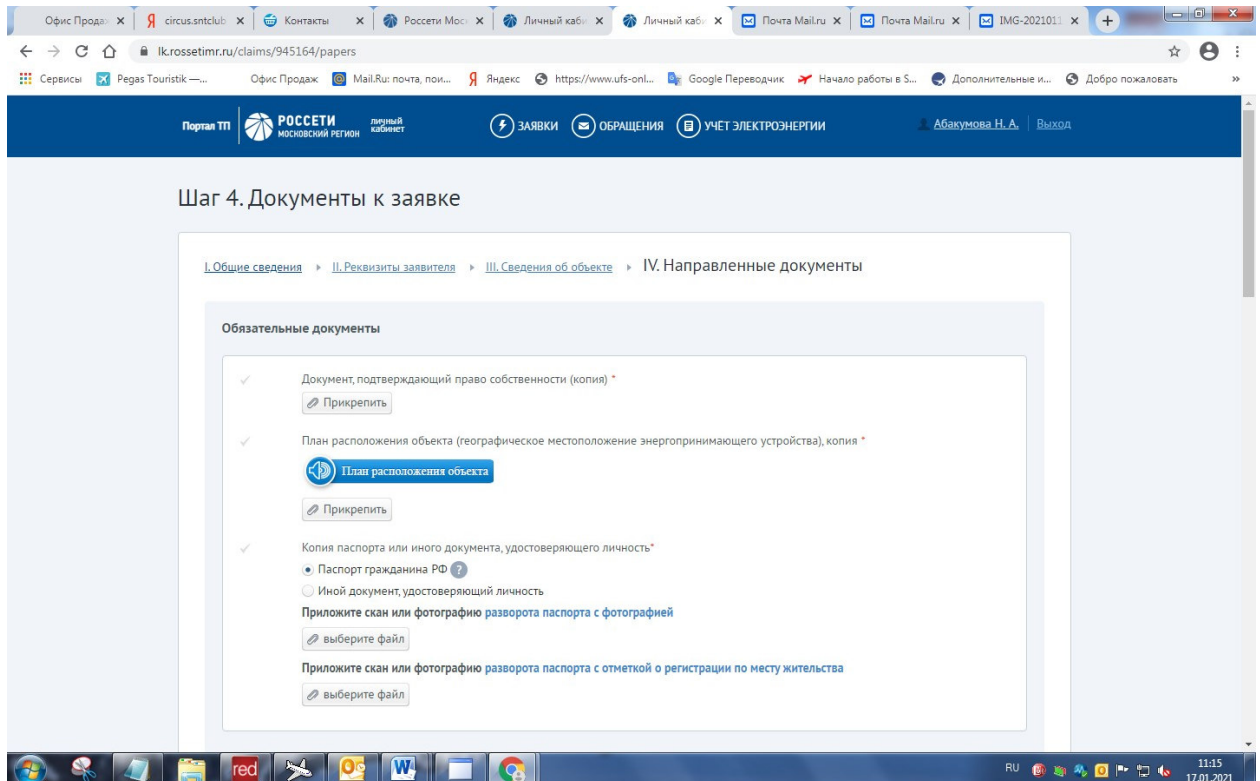
Шаг 4.

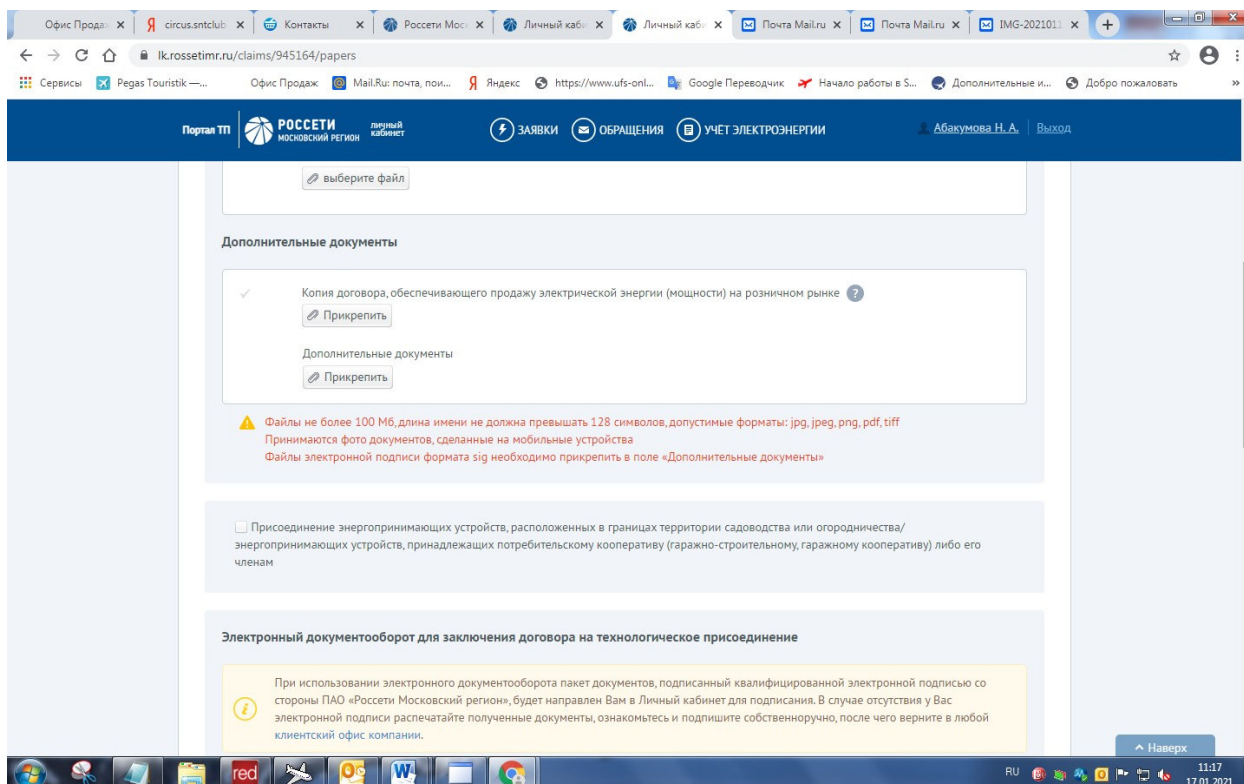
Прикрепляете документы.

В поле Документ, подтверждающий право собственности - Выписку из ЕГРН или свидетельство на землю.

План участка. Необходимо сделать согласно инструкции или обратиться за помощью в правление.

Фотографии разворотов паспорта отдельными файлами.





Поставить галочку - Присоединение энергопринимающих устройств, расположенных в границах территории садоводства или огородничества/ энергопринимающих устройств, принадлежащих потребительскому кооперативу (гаражно-строительному, гаражному кооперативу) либо его членам

Загрузить дополнительные документы:

1. Документ, подтверждающий право собственности на объект капитального строительства или иной объект, расположенный в границах территории садоводства или огородничества/ кооператива (копия) - Выписка из ЕГРН или свидетельство на дом, либо документ, в котором указать, что объекты капитального строительства на земельном участке отсутствуют.
2. Справка о количестве земельных участков, расположенных в границах территории садоводства или огородничества/кооператива - Прикрепить документ, в котором указать "В границах территории СНТ Текстильщик располагается 201 земельный участок."
3. Согласие на обработку персональных данных сетевой организацией и субъектом розничного рынка, с которым заявитель намеревается заключить договор, обеспечивающий продажу электрической энергии (мощности) на розничном рынке. Нажать на ссылку "Согласие", распечатать, заполнить, отсканировать и прикрепить в это поле отсканированный документ.

Поставить галочку - Использовать электронный документооборот для заключения договора энергоснабжения.

Выбрать Ценовую категорию.

1-я ценовая категория указывается для объемов покупки электрической энергии (мощности), учет которых осуществляется в целом за расчетный период. В АО «Мосэнергосбыт» большинство потребителей рассчитываются по первой ценовой категории, т.к. данная категория наиболее простая в расчетах и не требует дополнительных затрат.

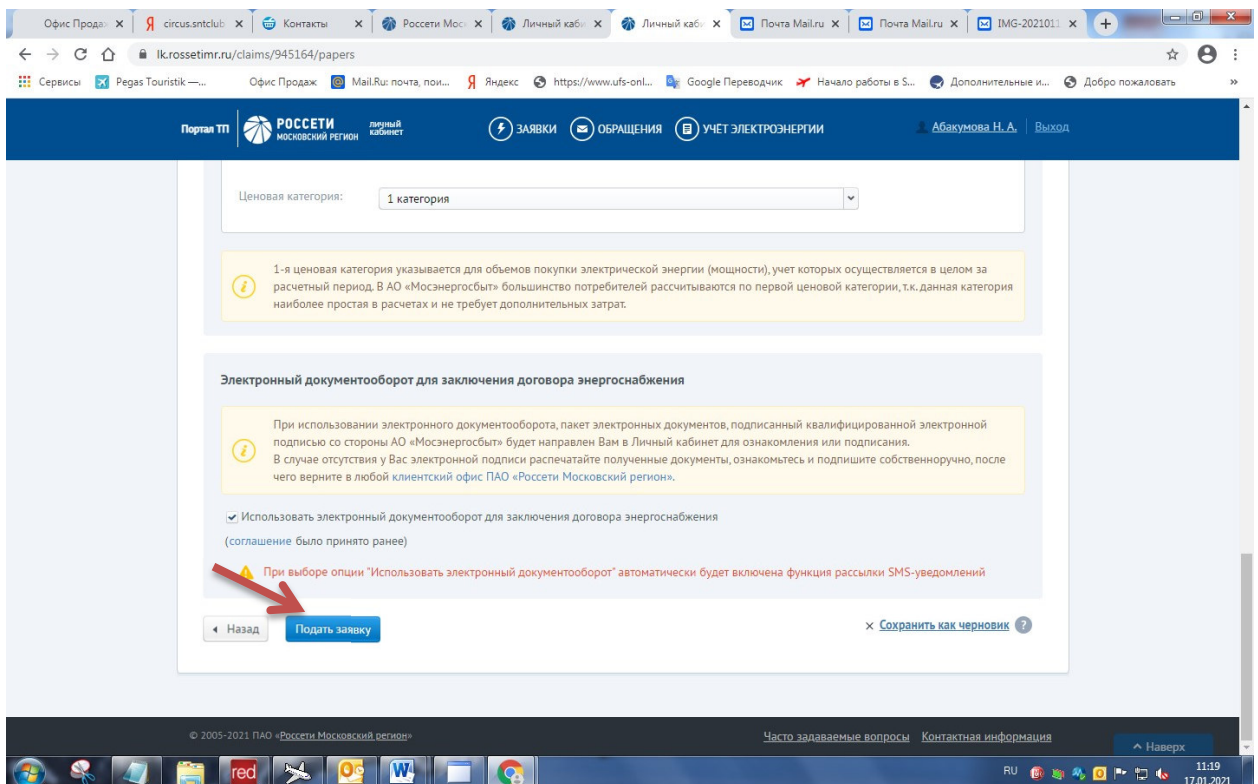
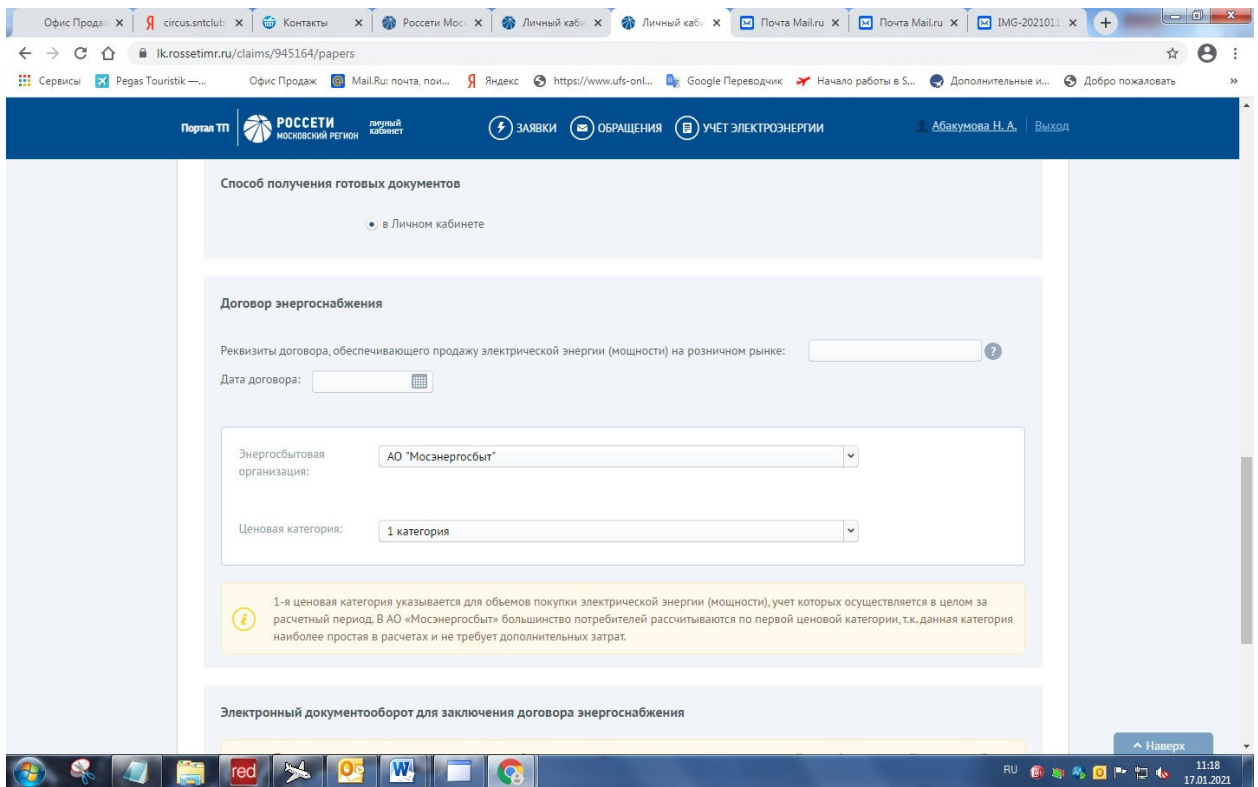
Расчет стоимости электроэнергии = тариф на электроэнергию * потребление по счетчику

2-я ценовая категория указывается для объемов покупки электрической энергии (мощности), учет которых осуществляется по зонам суток расчетного периода.

Расчет стоимости электроэнергии =

ночной тариф на электроэнергию * потребление по счетчику ночью

+ дневной тариф на электроэнергию * потребление по счетчику днем



После подачи заявки отслеживайте сообщения от ПАО МОЭСК в Личном кабинете.

Со стороны ПАО МОЭСК могут быть запрошены дополнительные документы.

По результатам рассмотрения, ПАО МОЭСК разместит в личном кабинете квитанцию на оплату, договор и ТУ.

Оплата квитанции считается заключением Договора. Необходимо оплатить квитанцию в течение 5 рабочих дней, иначе заявка аннулируется.

После оплаты МОЭСК должен произвести монтажные работы по технологическому присоединению и установке «умного» счетчика на столбе или проводах, по результатам предоставить Акт допуска в эксплуатацию в течение 120 дней, как указано в Договоре.